



Republica de Guatemala

Año 2020 preliminar final al 2021-01-05

Principales cifras

Todos los inscritos	4.140.158
Inscritos en edad	3.293.465
Atención docente	286.226
Establecimientos	49.734
Población Total -INE-	16.858.333
Población en edad escolar -INE-	5.045.020

7 niños de cada **10**
en edad escolar se encuentran estudiando actualmente

Inscripción por nivel y sector

	Total	Oficial	Privado	Municipal	Cooperativa
Total	4.140.158	2.976.001	977.208	19.630	167.319
Preprimaria	597.751	500.226	95.864	1.661	
Primaria	2.349.254	2.045.976	300.133	3.145	
Primaria de adultos	15.398	9.532	5.680	186	
Basico	763.479	326.873	284.164	8.282	144.160
Diversificado	414.276	93.394	291.367	6.356	23.159

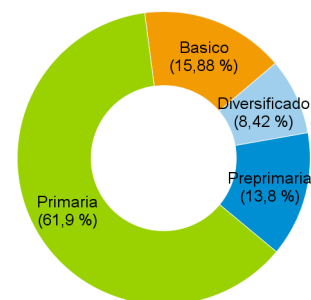
Docentes por nivel y sector

	Total	Oficial	Privado	Municipal	Cooperativa
Total	286.226	147.188	125.466	1.689	11.883
Preprimaria	47.964	35.137	12.704	123	
Primaria	116.456	89.651	26.623	182	
Primaria de adultos	1.147	498	634	15	
Basico	65.839	15.350	39.984	659	9.846
Diversificado	54.820	6.552	45.521	710	2.037

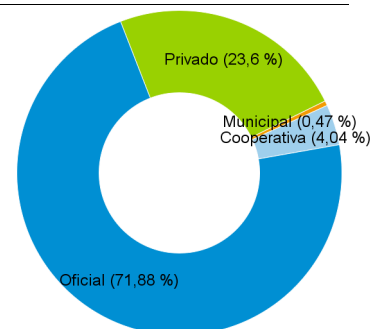
Establecimientos por nivel y sector

	Total	Oficial	Privado	Municipal	Cooperativa
Total	49.734	34.080	14.097	315	1.242
Preprimaria	16.336	13.541	2.747	48	
Primaria	19.456	16.433	2.947	76	
Primaria de adultos	321	147	169	5	
Basico	8.593	3.282	4.145	108	1.058
Diversificado	5.028	677	4.089	78	184

Distribución de la matrícula por nivel



Distribución de la matrícula por sector



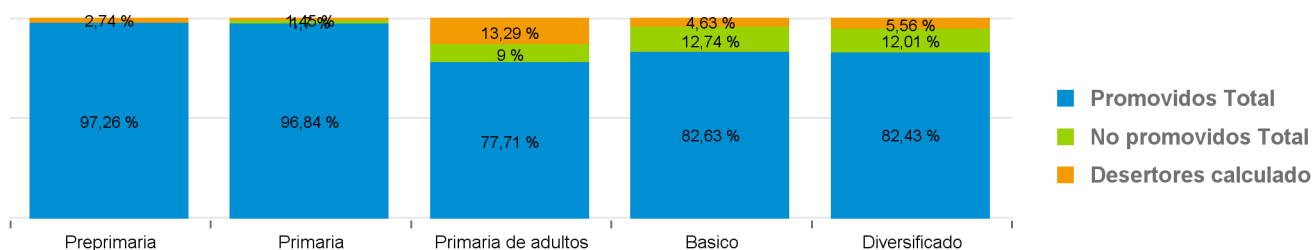


Republica de Guatemala

Año 2020 preliminar final al 2021-01-05

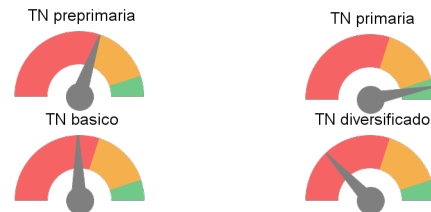
Principales cifras

	Inscritos	Repitentes	No repitentes	Matricula final	Promovidos	No promovidos	Retirados	Docentes	Estabs.
Total	4.140.158	249.850	3.890.308	4.029.165	3.840.778	188.387	110.993	286.226	49.734
Preprimaria	597.751	2	597.749	581.346	581.346	0	16.405	47.964	16.336
Primaria	2.349.254	205.563	2.143.691	2.315.088	2.275.097	39.991	34.166	116.456	19.456
Primaria de adultos	15.398	1.098	14.300	13.352	11.966	1.386	2.046	1.147	321
Basico	763.479	34.966	728.513	728.126	630.884	97.242	35.353	65.839	8.593
Diversificado	414.276	8.221	406.055	391.253	341.485	49.768	23.023	54.820	5.028



Indicadores de cobertura

	Preprimaria	Primaria	Basico	Diversificado
Tasa Bruta de cobertura	79,98%	108,02%	71,87%	39,07%
Tasa Neta de cobertura	60,81%	93,74%	49,22%	26,16%



Indicadores de cobertura

	Preprimaria	Primaria	Primaria de adultos	Basico	Diversificado
Tasa de repitencia	0,00%	8,76%	5,66%	4,47%	1,98%
Tasa de retención	97,26%	98,55%	86,71%	95,37%	94,44%
Tasa de deserción	2,74%	1,45%	13,29%	4,63%	5,56%
Tasa de promoción	N/D	98,27%	89,62%	86,64%	87,28%
Tasa de no promoción	N/D	1,73%	10,38%	13,36%	12,72%
Fracaso escolar	2,74%	3,16%	22,29%	17,37%	17,57%

